





ねずみ男製作行程 ①





「ねずみ男」全てのパーツ



複製時のバリ(ライン)やゲート



丁寧にヤスリをかけラインを消します。



洗剤を使い離型剤を洗い落とします。



細かいところまで丁寧に洗います。



洗剤を洗い流します。