





# ねずみ男製作行程 ③



複製時のバリ(ライン)やゲート




再度細かな凹凸が無いか確認します。



確認後再度サーフェーサーを吹きます。



基本の肌色を吹きます。



影部分の濃い肌色を吹きます。



手も同様に吹きます。

